

# Kharif POP: Groundnut

[Download](#)

- [Read report on Groundnut Cultivation](#)

# Read report on Groundnut Cultivation

## खरीफ पी.ओ.पी.

### 25 डिसमिल जमीन के लिए

- भारत में मूँगफली मुख्यतः तिलहन फसल के रूप में किया जाता है, तथा इसकी फलियां ग्रामीण झारखंड में सीधे खाने में भी इस्तेमाल किया जाता है।
- मूँगफली झारखंड के टांड जमीन में बरसात के मौसम में किया जाने वाला एक नगदी फसल है।



खेती करने का उचित समय:

झारखंड में मूँगफली के बुआई का उचित समय 15 जून से 10 जुलाई तक है। प्रायः मानसून की पहली बारिश में इसकी बुआई करना अच्छी मानी जाती है।

जमीन का चुनाव:

- मूँगफली के लिए झारखंड की टांड-1 जमीन एवं बाड़ी जमीन सबसे उपयुक्त माना जाता है।
- रेतीली दोमट मिट्टी मूँगफली के खेती के लिए उपयुक्त होती है।
- जल निकासी की उचित व्यवस्था वाली जमीन में ही मूँगफली की खेती करनी चाहिए।

मूँगफली की फसल का उत्पादन हेतु महत्वपूर्ण कदम:

- बीज का चुनाव
  - अच्छी उपज के लिए मूँगफली की उन्नत बीज का चुनाव करना चाहिए और हर तीसरे वर्ष में बीज को बदल देना चाहिए। यह बदलाव दूसरे किसान के साथ अदल-बदल कर किया जा सकता है।
  - पुष्ट और समान आकार (एकरूपता) वाले बीज का चुनाव करना चाहिए।
- बीज की छँटाई, उपचार करना



फोटो : मूँगफली के लिए खेत की जुताई



फोटो : मार्कर द्वारा लाइन बनाना और बीज़ को सुनिश्चित दूरी पर लगाना

खाद/उर्वरक का प्रयोग:

अरहर की अच्छी फसल के लिए गोबर खाद के अतिरिक्त 50 kg घनजीवामृत को अंततम जुताई से पहि खेत में समान रूप से डाल देना चाहिए ।



निकाई – गुड़ाई :

- बुआई के 20-25 दिनों के बाद फसल की पहली निकाई-गुड़ाई कर मिट्टी चढ़ाना चाहिए (फैलने वाली किस्म लगाने पर उसके फैलाव वाले ताने को भी मिट्टी से ढँक देना चाहिए) और दूसरी निकाई-गुड़ाई आवश्यकतानुसार करनी चाहिए।
- सावधानी :- 30 दिनों के बाद निकाई गुड़ाई करने से फलियों को नुकसान होने की संभावना होती है अतः पहली निकाई-गुड़ाई समय पर ही करना चाहिए।




फोटो : निकाई-गुड़ाई



#### रोग प्रबंधन:


<p><b>टिक्का रोग</b></p> 	<ul style="list-style-type: none"> <li>• यह बीमारी फफूंद के कारण होता है।</li> <li>• इस बीमारी में गोलाकार कृथई रंग का गहरा धब्बा पत्तियों एवं तने में दिखाई देती है। बीमारी ज्यादा होने से पौधा का सब पत्ता गिर जाता है एवं सिर्फ तना बच जाता है।</li> </ul>	<ul style="list-style-type: none"> <li>• बीज का उपचार करने से भी इस रोग को नियंत्रित रखा जा सकता है।</li> <li>• मठास्त्र 1 लीटर प्रति 20 लीटर पानी में मिलाकर 10 दिन अंतराल में छिड़काव करना है।</li> <li>• अगले वर्ष मूंगफली की फसल को इस बीमारी से बचाने के लिए मूंगफली की फसल अवशेषों को एकत्र करके जल्द से जल्द जला देना चाहिए।</li> </ul>
<p><b>जड़ का सड़न रोग (Root Rot)</b></p> 	<ul style="list-style-type: none"> <li>• इस रोग के प्रभाव से मिट्टी से सटे पौधे के तने का भाग सूखने लगता है, जड़ों के पास मकड़ी की जालें जैसी सफेद रचना</li> </ul>	<ul style="list-style-type: none"> <li>• इस रोग से बचाव के लिए खेत की ग्रीष्म कालीन गहरी जुताई करनी भी लाभदायक होती है।</li> </ul>



	<p>दिखाई पड़ती है, पौधे पीले पड़ने लगते हैं, प्रभावित फलों में दाने सिकुड़े हुए या पूरी तरह से सड़ जाते हैं।</p>	
---	--	--

#### कीट प्रबंधन:

<p>भुआ पिल्लू :</p> 	<p>यह कीट 40 से 45 दिनों की फसल में आता है। यह कीट पौधों के पत्तों को खाकर जालीदार बना देता है जिससे फसल को भारी नुकसान होता है।</p>	<p>अग्नेअस्त्र या ब्रम्हास्त्र या हांडीकाथ का छिड़काव 10 दिन के अन्तराल पर 25 मिली प्रति लीटर पानी में मिला कर 2 बार छिड़काव करना चाहिए।</p>
<p>तना-छेदक</p> 	<p>तना छेदक कीट तने में छेद कर देता है जिससे मूंगफली की फलियों में दाने नहीं भरती हैं।</p>	<p>अग्नेअस्त्र या ब्रम्हास्त्र या हांडीकाथ का छिड़काव 10 दिन के अन्तराल पर 25 मिली प्रति लीटर पानी में मिला कर 2 बार छिड़काव करना चाहिए।</p>

<p>दीमक का प्रकोप</p> 	<p>जमीन में नमी की कमी होने से दीमक का प्रकोप शुरू होता है जो फसल को बहुत नुकसान पहुंचा सकता है।</p>	<p>निकाई गुड़ाई कर मिट्टी नहीं चढ़ाने से भी दीमक का प्रकोप होता है।</p>
---	--	---

सिचाई प्रबंधन:

मूंगफली खरीफ के समय झारखंड में होती है इसलिए सिचाई की आवश्यकता नहीं होती है।

औसत उपज:

औसत उपज (झारखंड) – 1.05 मीट्रिक टन प्रति हेक्टेयर।

औसत उपज (इंडिया) - 1.32 मीट्रिक टन प्रति हेक्टेयर।

संभावित उपज –

किस्म	अनुमानित उपज (किलो प्रति 25 डिसमिल)
धरणी	225
K- 6	325

विशेष बातें

- अप्रैल से मई महीने में खेत की गरमा जुताई 6 इंच गहराई तक करनी चाहिए।
- खेत को जुताई एक बार उत्तर से दक्षिण और दूसरी बार पूर्व से पश्चिम दिशा में करनी चाहिए। इससे मिट्टी जनित बीमारियों का प्रकोप की संभावना घटती है। इससे मिट्टी हल्की होती है और वर्षा का पानी जमीन में ज्यादा रिसता है।

